

*Informations : Rectorat de l'Académie de CAEN - Inspection Pédagogique Régionale - ☎ : 02 31 30 15 35*

Ce numéro d'EPS actualité est fait pour rappeler les procédures d'activation de votre adresse électronique académique.

Tous les personnels de l'Académie de Caen disposent d'une adresse Internet sous la forme :

**Prénom.Nom@ac-caen.fr**

Cette boîte aux lettres électronique est accessible depuis tout poste relié à internet.

Cette boîte est personnelle il n'y a que vous qui pouvez y accéder (mot de passe) et protégée des virus par un « pare-feu » efficace.

L'utilité de cette boîte n'est plus à démontrer. Elle vous permet de communiquer avec toute personne de l'Académie dès lors que vous connaissez son prénom et son nom.

M. l'I.P.R.. souhaite également pouvoir communiquer directement avec chacun d'entre nous à l'aide de cette adresse.

Les différents groupes (districts, commissions, ...) en créant des listes de diffusion pourront recevoir des courriers communs.

*En cas de difficulté à mettre en route cette adresse, téléphonez au 02 31 30 16 88*

## Mail académique mode d'emploi

AVANT TOUT!!!! Munissez-vous de :

- 1. Votre identifiant (ou nom d'utilisateur)  
(en général première lettre du prénom suivi du nom sans espace ni point)  
Exemple : pour **farida Lampion** cela serait: **flampion**

- 2. Votre mot de passe mel ouvert = votre NUMEN

Ces deux informations vous ont été communiquées par courrier du rectorat et vous permettront d'accéder à partie du site académique :

- aux services @Melouvert (annuaires, boîte aux lettres, ...)
- Au bureau virtuel (votre dossier personnel)

# PROCEDURE POUR INITIALISER VOTRE BOITE AUX LETTRES

1. Démarrez Internet et tapez dans la barre d'adresse

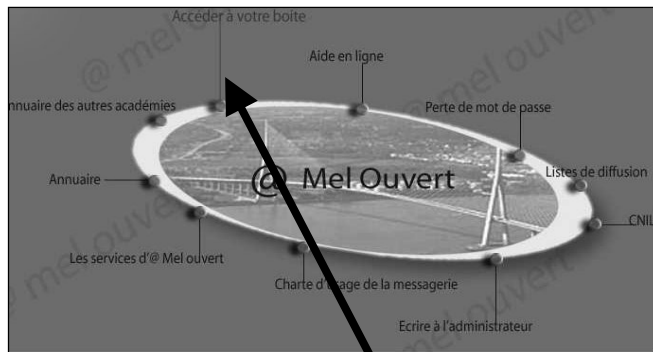
<http://www.ac-caen.fr>

Vous arriverez ici →



2. Cliquez ensuite sur @Melouvert

Vous arriverez ici →



3. Cliquez ensuite sur: » accéder à votre boîte »

Vous arriverez ici →

Netscape®  
Messenger Express

Nom d'utilisateur

Mot de passe

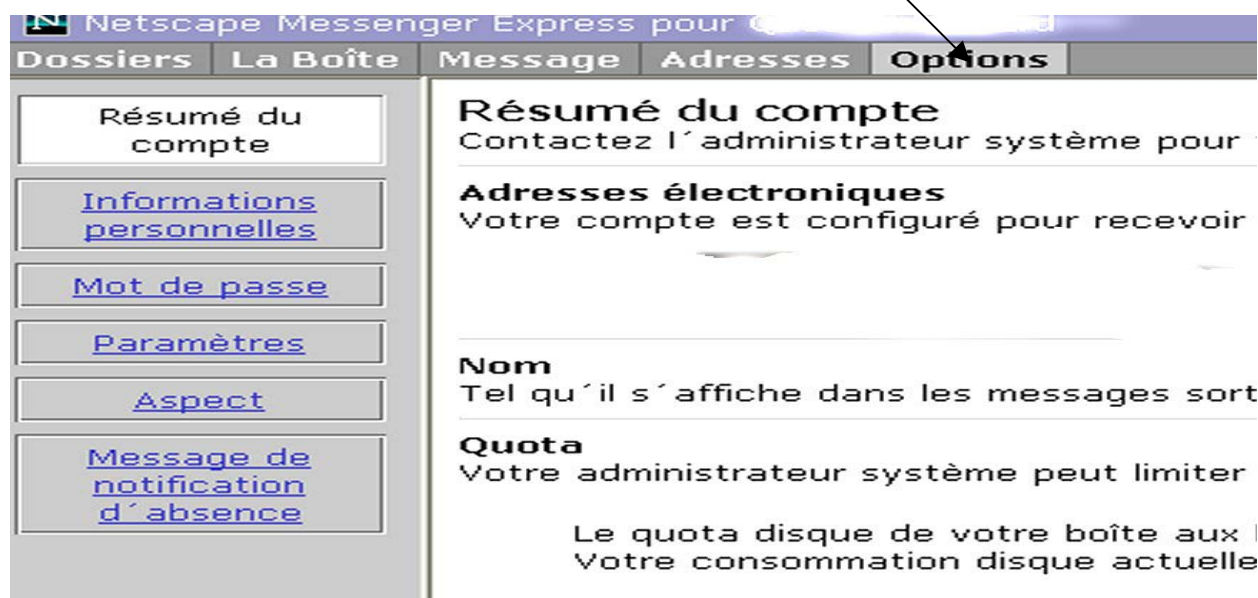
Connexion  Nouvelle fenêtre

Il ne vous reste qu'à renseigner la boîte de dialogue en respectant les minuscules et majuscules puis cliquer sur connexion.

Vous êtes maintenant dans votre boîte d'où vous pouvez consulter et écrire du courrier

DES VOTRE PREMIERE CONNEXION,

Vous pouvez changer votre mot de passe en allant dans le menu OPTION de votre boîte



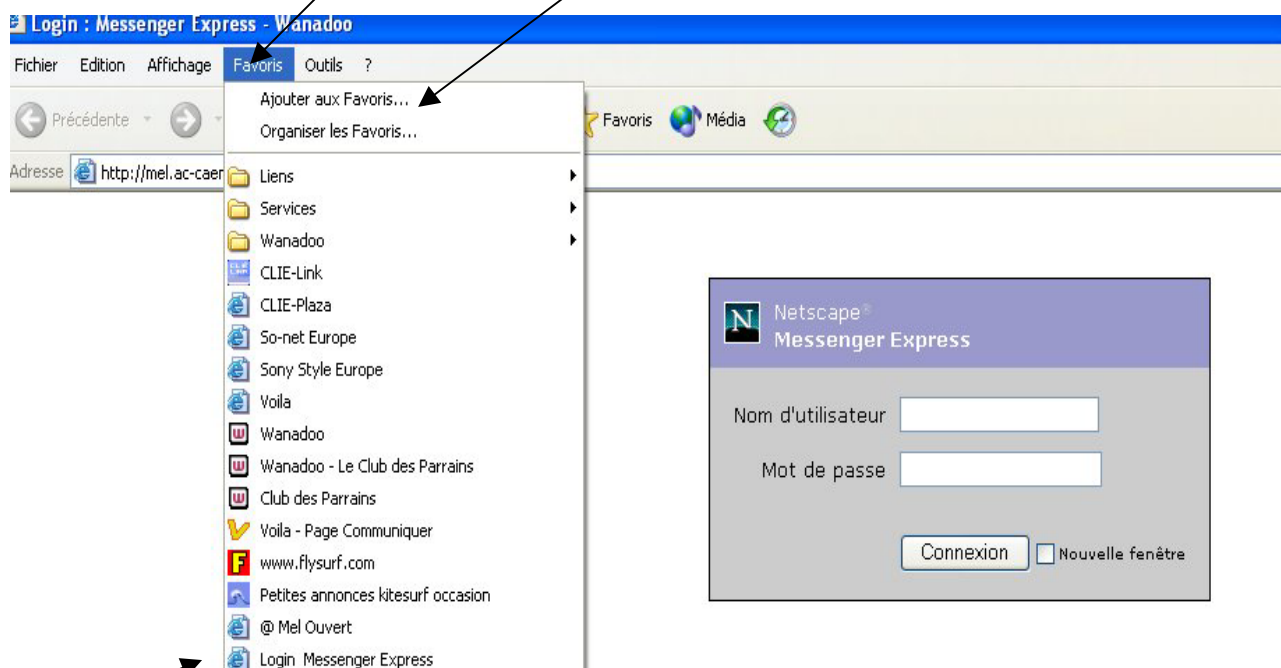
Autre chemin PLUS DIRECT sans passer par le site académique

tapez: » <http://mel.ac-caen.fr> »

Vous pouvez ensuite ajouter cette adresse dans les « favoris »

Procédez comme suit :

En allant dans le menu Favoris lorsque la boîte de dialogue s'affiche puis cliquez sur « Ajouter aux Favoris »



Login Messenger Express sera dans vos favoris et vous n'aurez ensuite plus qu'à cliquer dessus pour atteindre votre boîte plus rapidement.