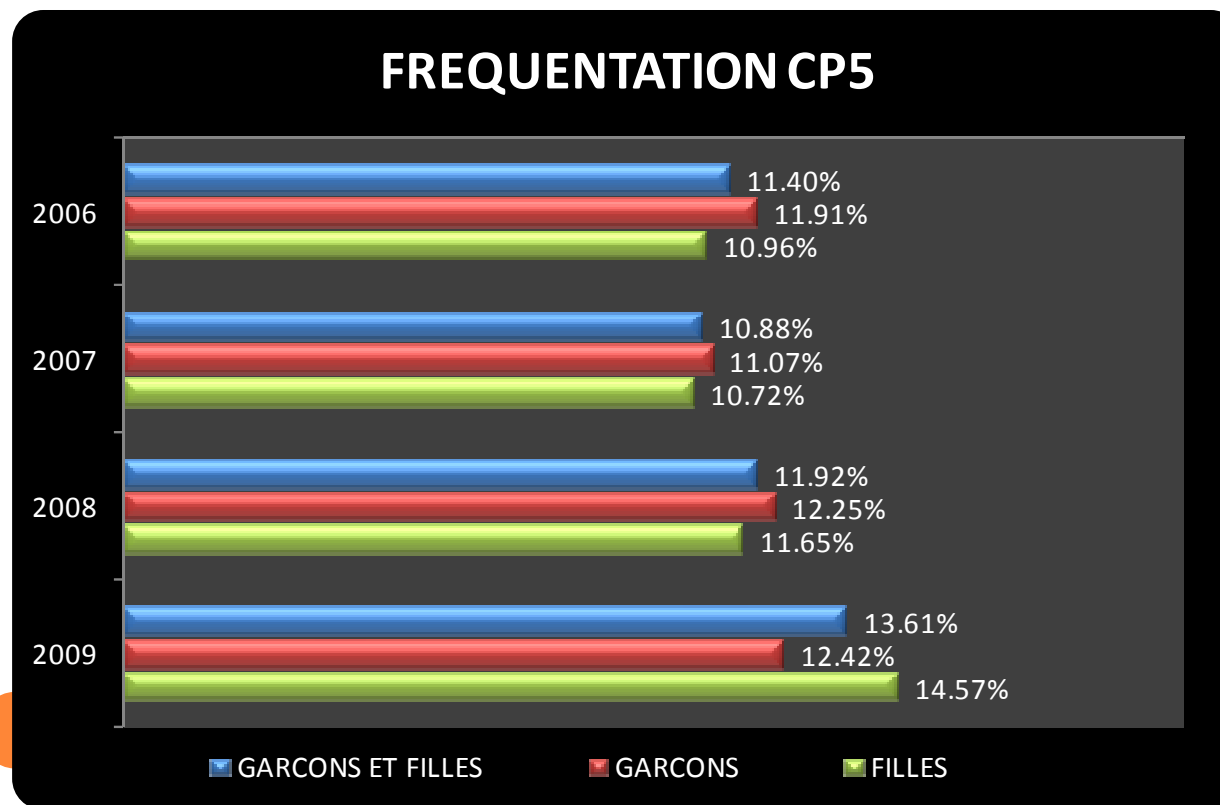


PROGRAMME NATIONAL DE PILOTAGE 2010

Séminaires interacadémiques de:
Toulouse les 10 et 11 mai 2010
Lille les 17 et 18 juin 2010

« Entretien et développement de soi en EPS »

CERTIFICATION DE LA CP5 AU NIVEAU NATIONAL SUR 4 ANS




2

Commentaire n° 1 :

Depuis 4 ans la part des épreuves certifiant la CC5 augmente (+2.20%).
(En 2009 l'inscription du STEP sur la liste nationale amplifie cette tendance).
L'augmentation de la fréquentation profite plus aux filles (+3.61%) qu'aux garçons (+0.51%). A la session de 2009 on peut estimer qu'environ 45000 candidats avaient dans leur menu une épreuve certifiant la CC5.

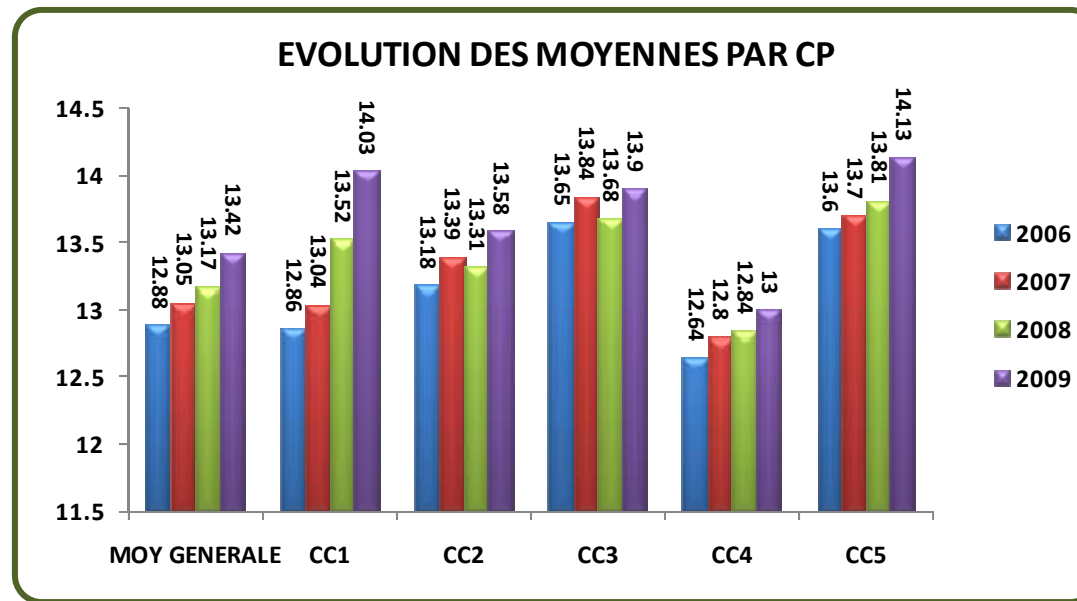
LES MOYENNES OBTENUES EN CP5 AU NIVEAU NATIONAL



Commentaire n° 2 :

Depuis 4 ans les moyennes obtenues dans les épreuves certifiant la CC5 augmentent. Cette augmentation (0.52 point) profite aux deux genres (F et G). Elle profite plus aux filles (+ 0.65 point) qu'aux garçons (+0.40 point).

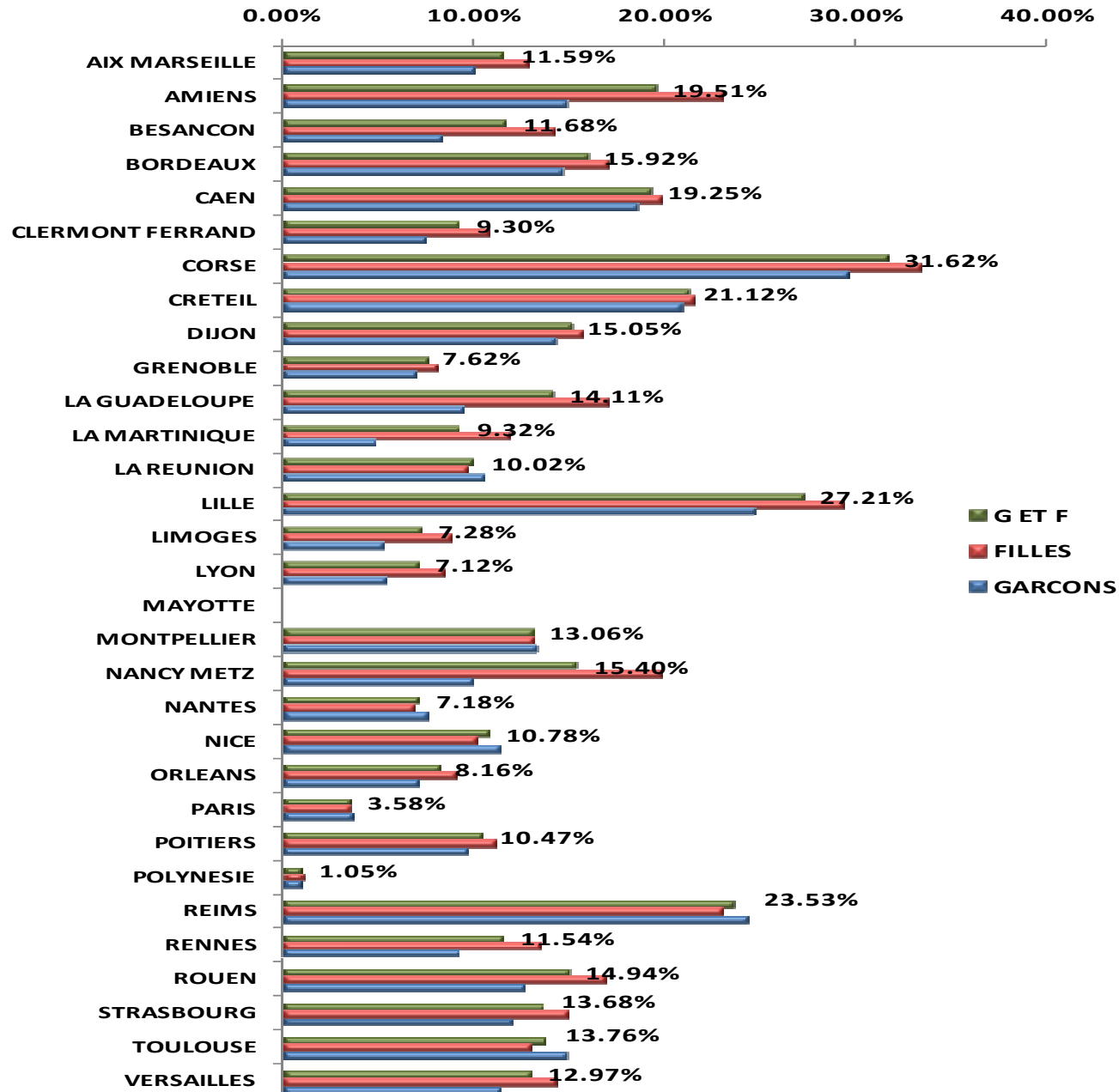
EVOLUTION DES MOYENNES PAR CP SUR 4 ANS



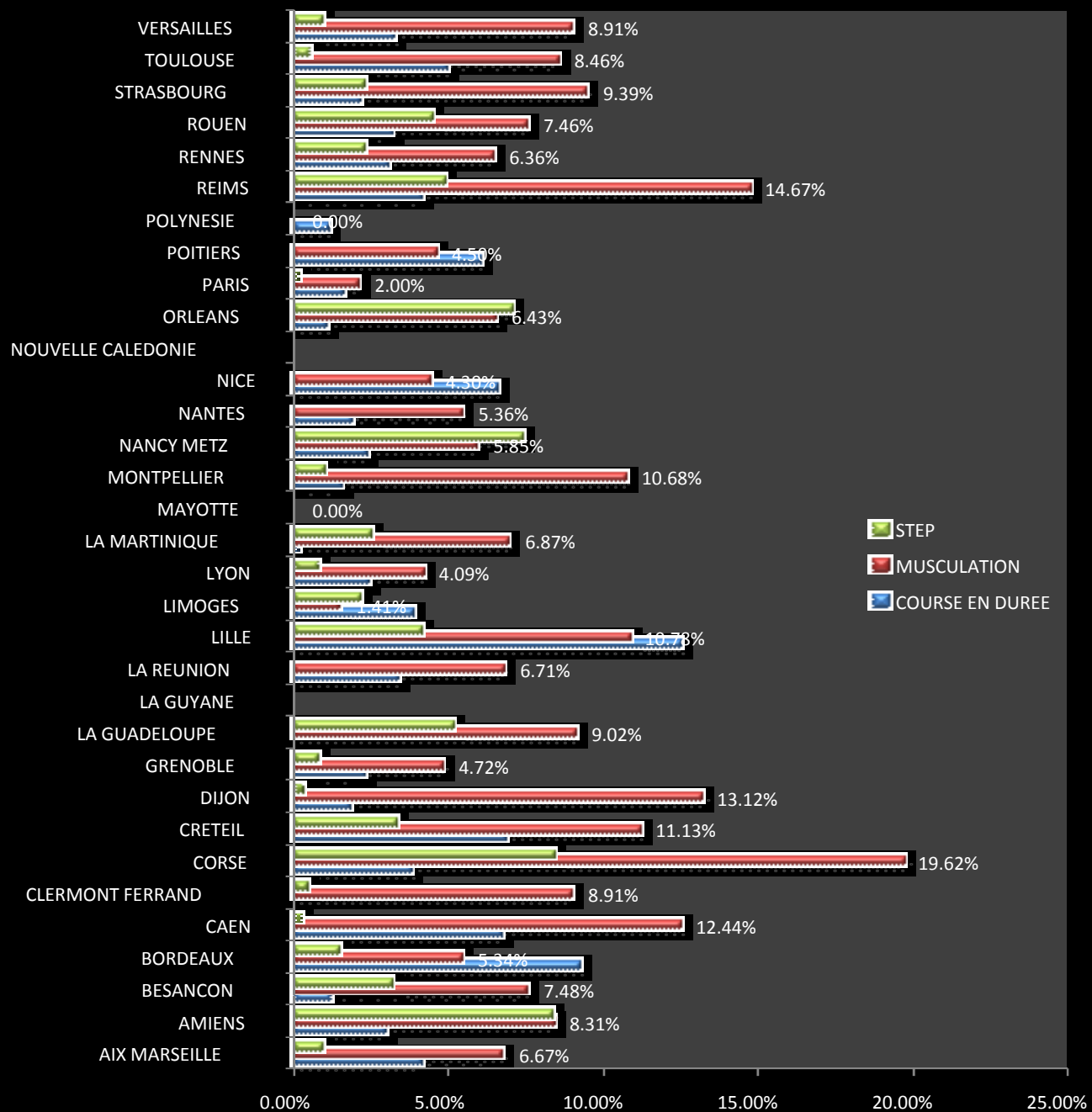
Commentaire n° 3 :

Depuis 4 ans quelle que soit la CC les moyennes augmentent. Mais la moyenne des épreuves certifiant la CC5 est toujours supérieure aux moyennes des épreuves certifiant les autres CC, en particulier celle de la CC4. (les moyenne issues des épreuves (nombreuses!) de la CC4 sont toujours en 5ième position).

POURCENTAGE D'ELEVES AYANT UNE EPREUVE DE CP5 DANS LEUR EVALUATION CERTIFICATIVE

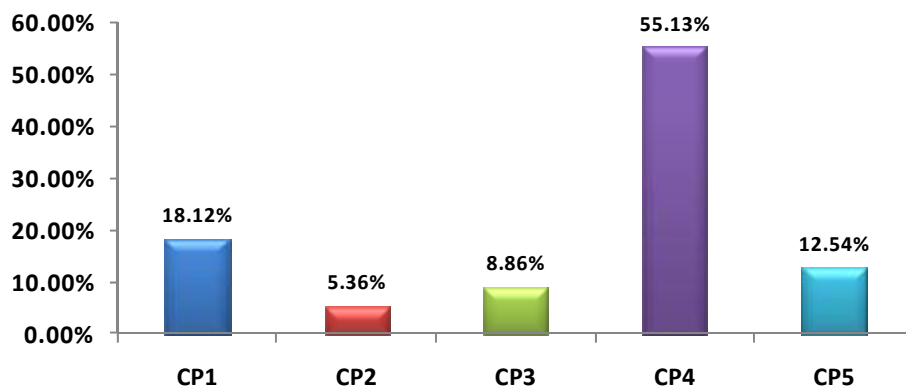


% DES ELEVES PAR ACTIVITE CERTIFICATIVE DANS LA CP5



OFFRE DE FORMATION ACADEMIE DE CRETEIL

EN % DE CRENEAUX PROGRAMMES DANS
L'ACADEMIE DE CRETEIL EN 2009 -2010



EN % LA CP5 SUR LES DIFFERENTS CURSUS

